

Manual de Identidade Visual

Centro Paula Souza 2020



GOVERNO DO ESTADO DE SÃO PAULO

Governador

João Doria

Vice-Governador

Rodrigo Garcia

Secretária de Desenvolvimento Econômico

Patricia Ellen

CENTRO ESTADUAL DE EDUCAÇÃO TECNOLÓGICA PAULA SOUZA

Diretora-Superintendente

Laura Laganá

Coordenador de Ensino Superior de Graduação

Rafael Ferreira Alves

Coordenadora de Gestão Administrativa e Financeira

Ana Paula Garcia

Vice-Diretora-Superintendente

Emilena Lorenzon Bianco

Coordenador do Ensino Médio e Técnico

Almério Melquíades de Araújo

Coordenador de Recursos Humanos

Vicente Mellone Junior

Chefe de Gabinete da Superintendência

Armando Natal Maurício

Coordenadora de Formação Inicial e Educação Continuada

Clara Maria de Souza Magalhães

Coordenadora da Assessoria de Inovação Tecnológica

Emilena Lorenzon Bianco

Coordenadora da Pós-Graduação, Extensão e Pesquisa

Helena Gemignani Peterossi

Coordenador de Infraestrutura

Hamilton Pacífico da Silva

Coordenadora da Assessoria de Comunicação

Gleise Santa Clara

Índice

Centro Paula Souza

- Quem somos? 4
- Logotipo
 - Versão principal 4
 - Versões 5
 - Cores 6
 - Redução 7
 - Margens de segurança 8
 - Usos não permitidos 9
- Tipografia para a Identidade Visual 10
- Assinatura e suas versões
 - CPS e Governo (horizontal) 11
 - CPS, Governo e Secretaria (horizontal) 12
 - CPS e Governo (vertical) 13
 - CPS, Governo e Secretaria (vertical) 14
 - CPS e Brasão 15

Etec e Fatec

- Logotipos Etec e Fatecs
 - Uso geral 16
 - Grafia 18
 - Assinaturas Unidades, CPS, Secretaria e Governo 19

Materiais de Comunicação

- Assinatura de e-mail 21
- Cartão de visita 22
- Papel timbrado 23
- Crachá 24
- Carteira 25
- Banner 27
- Template de power point 28
- Placa de Identificação Interna 29
- Placa de Identificação Fachada 30
- Placa de inauguração 31

Centro Paula Souza

Autarquia do Governo do Estado de São Paulo vinculada à Secretaria de Desenvolvimento Econômico é responsável pelas Faculdades de Tecnologia (Fatecs) e Escolas Técnicas (Etecs) estaduais.

Este manual contempla os aspectos relacionados à aplicação do logotipo da instituição nos impressos e web. É importante seguir os procedimentos descritos, a fim de alcançarmos os objetivos propostos.

Dentre eles, fazer do logotipo do Centro Paula Souza uma ferramenta de uso comum, decorrente de uma padronização visual consistente, agregando valores de modernidade, confiança e qualidade.

Versão principal



Logotipo - Versões

Estas versões devem ser usadas pelas unidades de ensino e Administração Central, em toda comunicação visual seja mídia impressa ou digital.

Versão Positiva – Quadricromia



Versão Positiva – Tons de cinza



Versão Positiva - Monocromia (uma cor)



Versão Negativa - Monocromia (uma cor)



A versão positiva deve ser usada para materiais monocromáticos ou como máscara de verniz, relevo ou outros acabamentos especiais

A versão negativa não deve ser utilizada em fundos que dificultam a leitura, mínimo permitido é de **preto 30%**

Logotipo - Cores



| | |
|-------|-----|
| C | 0 |
| M | 100 |
| Y | 100 |
| K | 30 |
| <hr/> | |
| R | 178 |
| G | 0 |
| B | 0 |

Pantone 704
#B20000

| | |
|-------|-----|
| C | 0 |
| M | 0 |
| Y | 0 |
| K | 100 |
| <hr/> | |
| R | 0 |
| G | 0 |
| B | 0 |

Pantone Process Black
#000000

| | |
|-------|-----|
| C | 0 |
| M | 0 |
| Y | 0 |
| K | 0 |
| <hr/> | |
| R | 255 |
| G | 255 |
| B | 255 |

#FFFFFF

| | |
|-------|-----|
| C | 0 |
| M | 0 |
| Y | 0 |
| K | 60 |
| <hr/> | |
| R | 102 |
| G | 102 |
| B | 102 |

Pantone Coll Gray 8C
#666666

Logotipo - Redução



O tamanho mínimo recomendável com o texto Centro Paula Souza é de 18 mm de largura, sem o texto é de 10 mm



18mm



10mm

Logotipo - Margens de Segurança

A distância entre a aplicação de outros logotipos e/ou elementos deve ser respeitada, conforme ilustração ao lado, para melhor visualização do logo.



Logotipo - Usos não permitidos



distorcer desproporcionalmente
ou tirar do ângulo correto



adicionar elementos
ao logotipo



alterar a fonte



aplicar sombra ou qualquer
outro efeito



usar contorno



aplicar transparência



distorcer (altura e largura)
não respeitar a proporção



usar elementos invadindo as
margens de segurança



aplicar o logotipo sobre fundos e/ou
imagens que comprometam a leitura



alterar a cor

Tipografia para a Identidade Visual

Fonte principal

Para manter a unidade visual nos materiais é necessário definir uma fonte tipográfica que seja adotada por todos. A fonte Verdana é encontrada pela maioria dos sistemas operacionais dos computadores.

Verdana Regular

A B C D E F G H I J K L M N O P Q R S T U V W X Y Z
a b c d e f g h i j k l m n o p q r s t u v w x y z
! ? @ # \$ % ^ & * () [] { } ; < > / _ - + = ~ , .
0 1 2 3 4 5 6 7 8 9

Verdana Italic

A B C D E F G H I J K L M N O P Q R S T U V W X Y Z
a b c d e f g h i j k l m n o p q r s t u v w x y z
*! ? @ # \$ % ^ & * () [] { } ; < > / _ - + = ~ , .*
0 1 2 3 4 5 6 7 8 9

Verdana Bold

A B C D E F G H I J K L M N O P Q R S T U V W X Y Z
a b c d e f g h i j k l m n o p q r s t u v w x y z
! ? @ # \$ % ^ & * () [] { } ; < > / _ - + = ~ , .
0 1 2 3 4 5 6 7 8 9

Verdana Bold Italic

A B C D E F G H I J K L M N O P Q R S T U V W X Y Z
a b c d e f g h i j k l m n o p q r s t u v w x y z
! ? @ # \$ % ^ & * () [] { } ; < > / _ - + = ~ , .
0 1 2 3 4 5 6 7 8 9

Assinaturas e suas versões CPS e Governo (horizontal)

Aplicação dos logotipos CPS e Governo
(horizontal) na versão em positivo.
Atenção nos materiais com fundo escuro,
use a versão em negativo.

Versão positiva - color



Versão positiva - monocromática



Versão negativa - CPS e Governo com bandeira colorida



Versão negativa - CPS e Governo com bandeira sólida



Assinaturas e suas versões CPS, Governo e Secretaria (horizontal)

Aplicação dos logotipos CPS, Governo e Secretaria (horizontal) na versão em positivo.
Atenção nos materiais com fundo escuro,
use a versão em negativo.

Versão positiva - color



Versão positiva - monocromática



Versão negativa - CPS e Governo com bandeira colorida



Versão negativa - CPS e Governo com bandeira sólida



Assinaturas e suas versões CPS e Governo (vertical)

Aplicação dos logotipos CPS e Governo
(vertical) na versão em positivo.
Atenção nos materiais com fundo escuro,
use a versão em negativo.

Versão positiva - color



Versão positiva - monocromática



Versão negativa - CPS e Governo com bandeira colorida



Versão negativa - CPS e Governo com bandeira sólida



Assinaturas e suas versões CPS, Governo e Secretaria (vertical)

Aplicação dos logotipos CPS, Governo e Secretaria (vertical) na versão em positivo.
Atenção nos materiais com fundo escuro, use a versão em negativo.

Versão positiva - color



Versão positiva - monocromática



Versão negativa - CPS e Governo com bandeira colorida



Versão negativa - CPS e Governo com bandeira sólida



Assinaturas diferenciadas – CPS e Brasão

Uso diferenciado, somente em casos especiais
quando não for possível utilizar os outros modelos
(Período Eleitoral)

Versão positiva color



Versão positiva (P/B)



Versão negativa



Logotipos Etec e Fatec – Uso geral



| | |
|-------|-----|
| C | 0 |
| M | 100 |
| Y | 100 |
| K | 30 |
| <hr/> | |
| R | 178 |
| G | 0 |
| B | 0 |

Pantone
704

#B20000

| | |
|-------|----|
| C | 32 |
| M | 0 |
| Y | 0 |
| K | 77 |
| <hr/> | |
| R | 74 |
| G | 85 |
| B | 92 |

Pantone
7545

| | |
|-------|-----|
| C | 0 |
| M | 0 |
| Y | 0 |
| K | 100 |
| <hr/> | |
| R | 0 |
| G | 0 |
| B | 0 |

Pantone
Process
Black

#000000

Versão Positiva – Quadricromia

Etec
Escola Técnica Estadual

Versão Negativa P/B



Exemplos de uso específico

Etec
Jorge Street
São Caetano do Sul

Etec
Prof^a Ermelinda
Giannini Teixeira
Santana de Parnaíba

Os logotipos de todas as Etecs estão disponíveis para download em nosso site

Logotipos Etec e Fatec – Uso geral



| | |
|-------|-----|
| C | 0 |
| M | 100 |
| Y | 100 |
| K | 30 |
| <hr/> | |
| R | 178 |
| G | 0 |
| B | 0 |

Pantone
704

#B20000

| | |
|-------|----|
| C | 32 |
| M | 0 |
| Y | 0 |
| K | 77 |
| <hr/> | |
| R | 74 |
| G | 85 |
| B | 92 |

Pantone
7545

| | |
|-------|-----|
| C | 0 |
| M | 0 |
| Y | 0 |
| K | 100 |
| <hr/> | |
| R | 0 |
| G | 0 |
| B | 0 |

Pantone
Process
Black

#000000

Versão Positiva – Quadricromia

Fatec
Faculdade de Tecnologia

Versão Negativa P/B



Exemplos de uso específico

Fatec
São Paulo

Fatec
Tatuapé

Victor Civita

Os logotipos das Fatecs estão disponíveis para download em nosso site.

Logotipos Etec e Fatec – Grafia

Escola Técnica Estadual

Etec

~~ETEC~~

Etecs

~~Etec's~~

Faculdade de Tecnologia

Fatec

~~FATEC~~

Fatecs

~~Fatec's~~

Por motivo de padronização da identidade visual da instituição, as comunicações internas e externas devem respeitar a grafia das palavras Etec e Fatec, que devem ser grafadas em caixa alta e baixa

Assinaturas – CPS, Governo, Secretaria e Unidades



Assinaturas – CPS, Governo, Secretaria e Unidades



Materiais de Comunicação – Assinatura de E-mail

Nome (Verdana Bold, cp 10, preto 90%)

Cargo ou Departamento (Verdana Italic, cp 8, preto 90%)

Centro Paula Souza (Verdana Regular, cp 6,5, preto 90%)

Contato (Verdana Bold, cp 7, preto 90%)

E-mail (Verdana Regular, cp 7, com link)

Nome completo

Assessoria de Comunicação
Centro Paula Souza

+55 11 3324-3371

e-mail@cps.sp.gov.br



Secretaria de
Desenvolvimento Econômico

Materiais de Comunicação – Cartão de Visitas – Administração Central e Unidades

Administração Central

(frente e verso)



Etecs e Fatecs

(frente e verso)



Nome
(Verdana regular, cp 8, preto 90%)

Departamento
(Verdana boldItalic, cp 6,5, preto 90%)


Endereço
(Verdana italic, cp 7 preto 90%)

Materiais de Comunicação – Papel Timbrado

Papel Timbrado

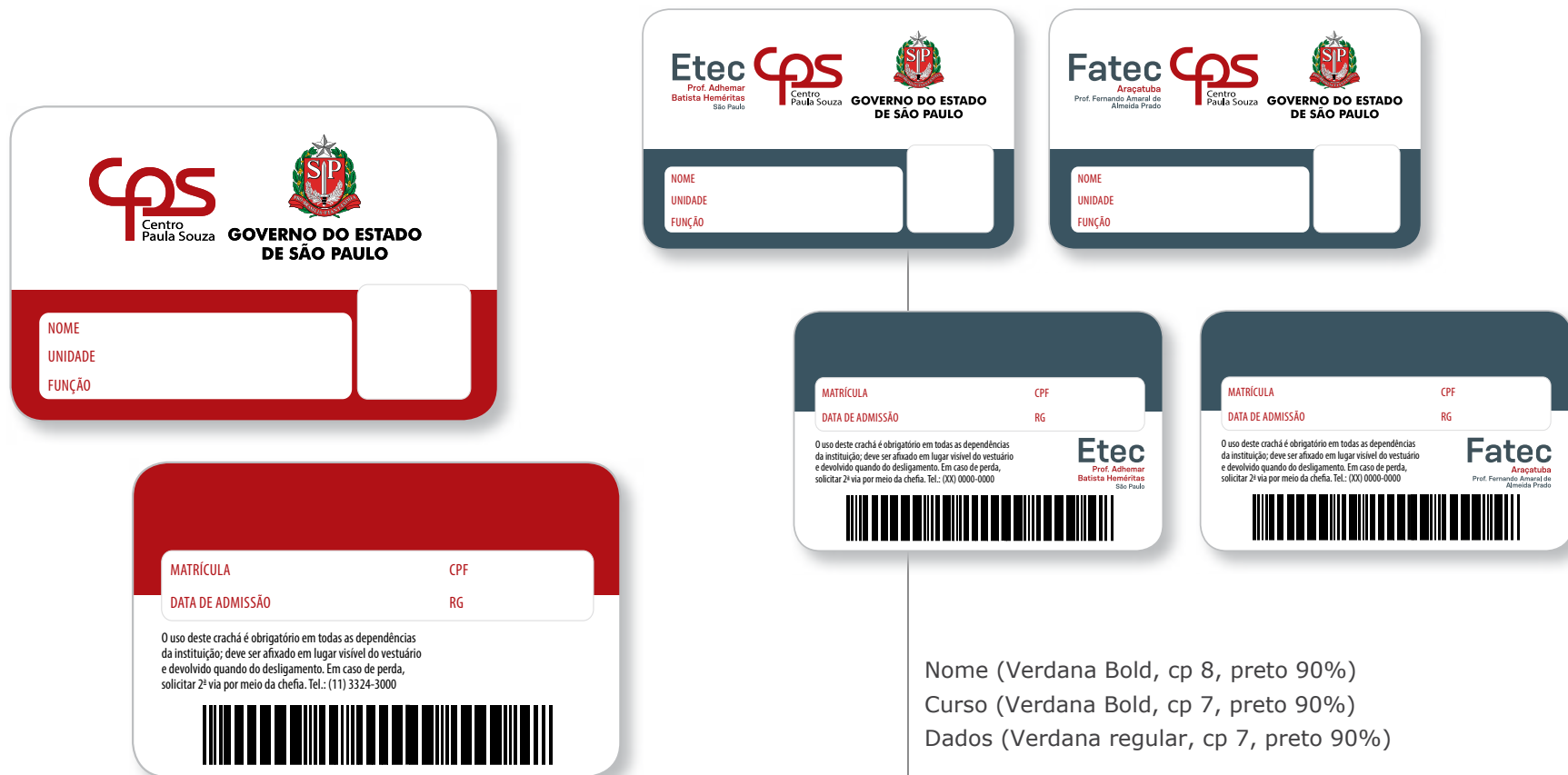
Formatos: Carta, A4 e Ofício

- Nome Departamento
(Verdana Negrito, cp 9, preto 90%)
- Rodapé endereço
(Verdana regular, cp 8, preto 90%)




Materiais de comunicação – Crachá Administração, Etec e Fatec

Modelo de crachá funcional



Materiais de comunicação – Documento do Estudante - Carteirinha Etec e Fatec

DOCUMENTO DO ESTUDANTE

Etec **CPS** 
Escola Técnica Estadual Centro Paula Souza GOVERNO DO ESTADO DE SÃO PAULO

NOME
Nonononono Nonononono Nononono

Instituição de Ensino
Etec Nonononono Nonononono Nononono

Curso/Série/Ensino
Ensino Médio

| | | | | | |
|-----|----------------|-----------|------|--------------------|------------|
| RG | 00.000.000-0 | Matrícula | 0000 | Data de Nascimento | 00/00/0000 |
| CPF | 000.000.000-00 | | | | |

Emitida em 0000 Validade 00/00/0000

DOCUMENTO DO ESTUDANTE

Fatec **CPS** 
Faculdade de Tecnologia Centro Paula Souza GOVERNO DO ESTADO DE SÃO PAULO

NOME
Nonononono Nonononono Nononono

Instituição de Ensino
Etec Nonononono Nonononono Nononono

Curso/Série/Ensino
Ensino Médio

| | | | | | |
|-----|----------------|-----------|------|--------------------|------------|
| RG | 00.000.000-0 | Matrícula | 0000 | Data de Nascimento | 00/00/0000 |
| CPF | 000.000.000-00 | | | | |

Emitida em 0000 Validade 00/00/0000

Fatec **CPS** 
Faculdade de Tecnologia Centro Paula Souza GOVERNO DO ESTADO DE SÃO PAULO

Esta carteira de identificação é pessoal e intransferível.
Em caso de roubo, furto ou extravio, solicite a segunda via.
A Lei nº 12.933, de 26 de dezembro de 2013, dispõe sobre o benefício do pagamento de meia-entrada.

www.cps.sp.gov.br

Etec **CPS** 
Escola Técnica Estadual Centro Paula Souza GOVERNO DO ESTADO DE SÃO PAULO

Esta carteira de identificação é pessoal e intransferível.
Em caso de roubo, furto ou extravio, solicite a segunda via.
A Lei nº 12.933, de 26 de dezembro de 2013, dispõe sobre o benefício do pagamento de meia-entrada.

www.cps.sp.gov.br

Área opcional destinada a validação (carimbo) da escola


Materiais de comunicação – Documento do Estudante - Carteirinha Etec e Fatec



Materiais de comunicação – Banner



Materiais de comunicação – Apresentação de Power Point





Materiais de comunicação – Placa de Identificação de Fachada (externa)

Etec *Professor Alcídio
de Souza Prado*

Escola Técnica Estadual



Fatec *Dr. Archimedes
Lammoglia*

Faculdade de Tecnologia



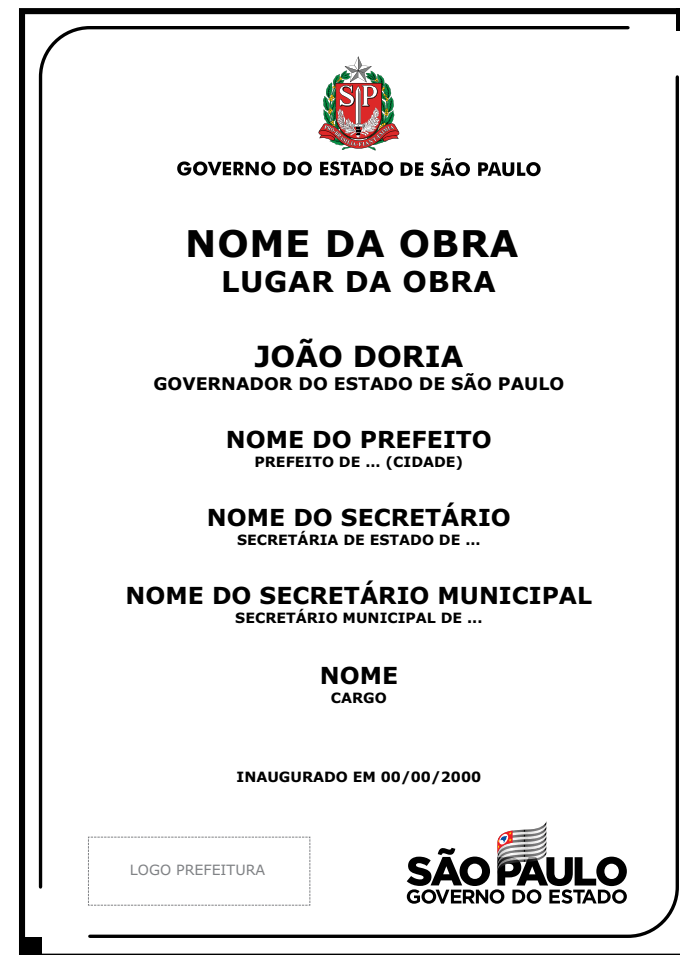
Placa de Inauguração

Essa é uma placa de aço escovado com aos logotipos e informações gravadas por fotocorrosão e pintadas com as cores-padrão do Governo do Estado de São Paulo.

Os textos devem ser escritos com as fontes Verdana Bold.

Especificações:

- Aço escovado.
- Medidas: 0,50 m de largura por 0,70 m de altura.



**Para esclarecer dúvidas, entre em contato com
Assessoria de Comunicação (AssCom)
imprensa@cps.sp.gov.br
Tel.: (11) 3324-3355**

**Atenção para as atualizações deste manual
e dos logotipos disponíveis no site
www.cps.sp.gov.br**